



ТЕРРИТОРИАЛЬНЫЙ ОРГАН
ФЕДЕРАЛЬНОЙ СЛУЖБЫ
ГОСУДАРСТВЕННОЙ СТАТИСТИКИ
ПО ТАМБОВСКОЙ ОБЛАСТИ

ПРОМЫШЛЕННОЕ ПРОИЗВОДСТВО

февраль 2024 года

СОДЕРЖАНИЕ

Индексы промышленного производства	3
Объем отгруженных товаров и производство отдельных видов продукции	12

1

**Индексы промышленного
производства**

ИНДЕКСЫ ПРОМЫШЛЕННОГО ПРОИЗВОДСТВА

к предыдущим месяцам отчетного года, %

ТАМБОВСТАТ

Февраль 2024 года к январю 2024 года, %

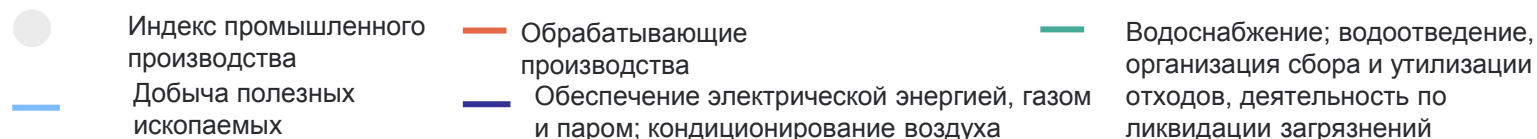
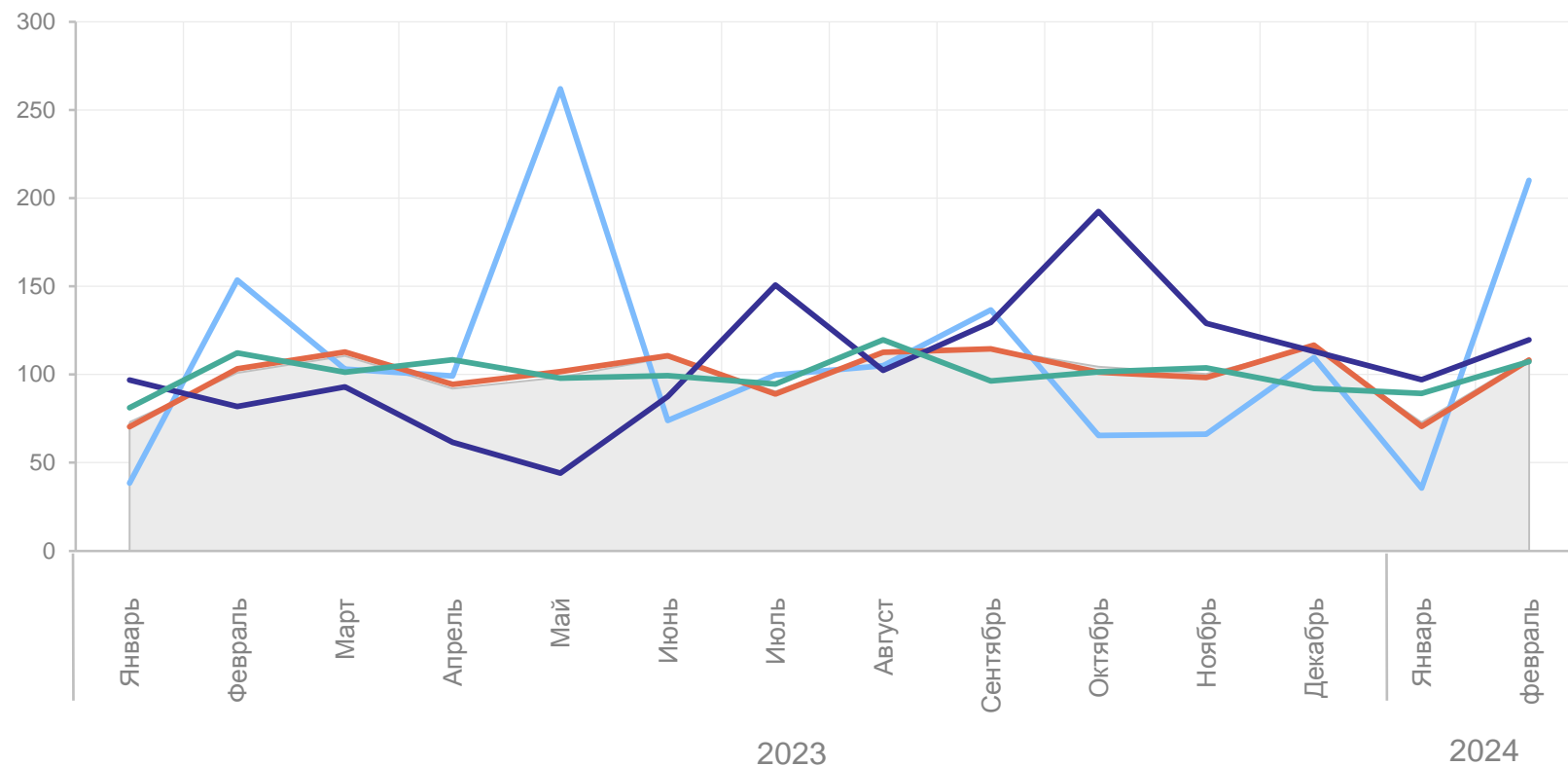
109,3 Индекс промышленного производства

в 2,1 р. Добыча полезных ископаемых

108,1 Обрабатывающие производства

119,7 Обеспечение электрической энергией, газом и паром; кондиционирование воздуха

107,2 Водоснабжение; водоотведение, организация сбора и утилизации отходов, деятельность по ликвидации загрязнений



ИНДЕКСЫ ПРОМЫШЛЕННОГО ПРОИЗВОДСТВА

к соответствующим месяцам предыдущего года, %

ТАМБОВСТАТ

Февраль 2024 года
к февралю 2023 года

100,2

Добыча полезных
ископаемых

121,8

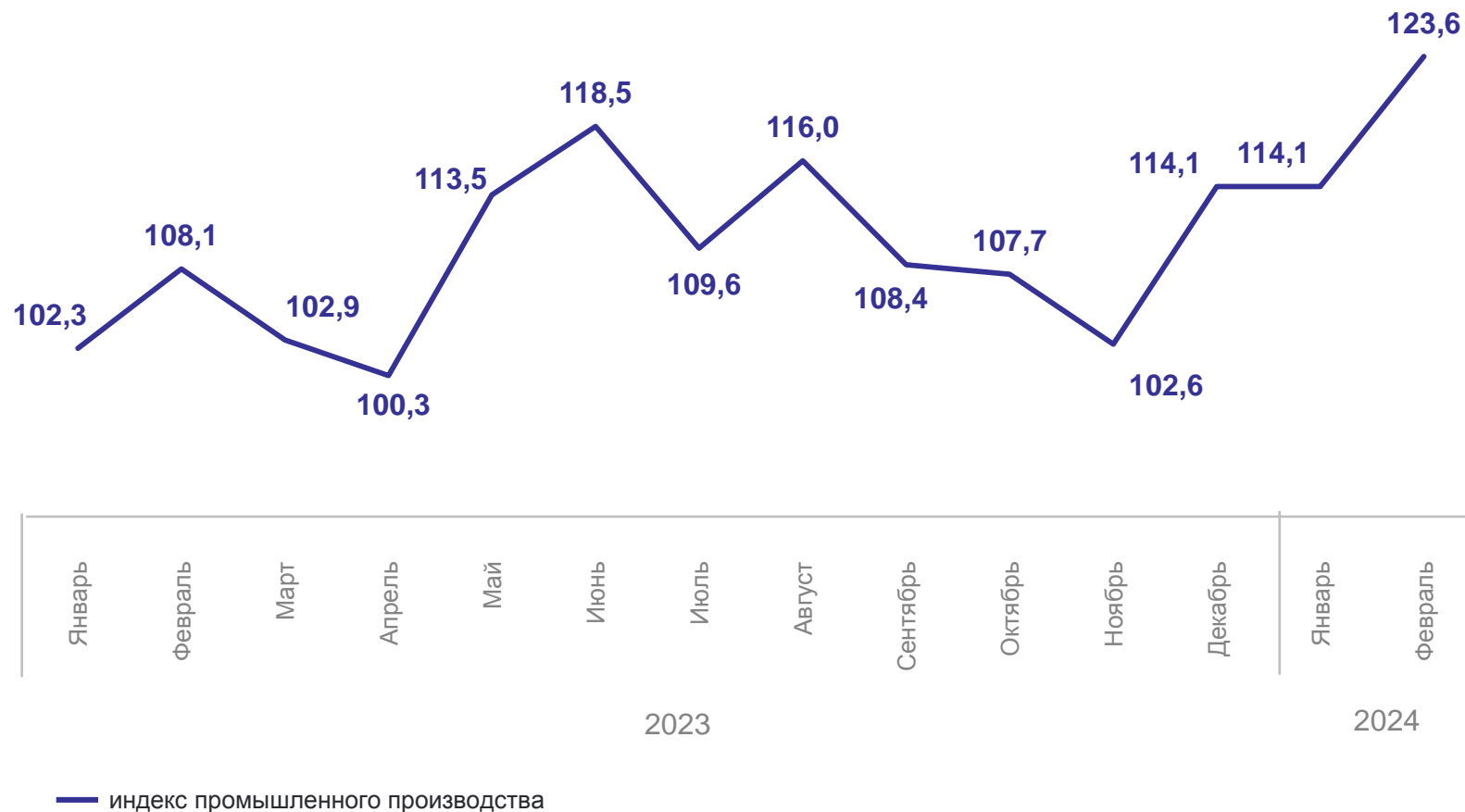
Обрабатывающие
производства

143,5

Обеспечение
электрической энергией,
газом и паром;
кондиционирование
воздуха

108,2

Водоснабжение;
водоотведение,
организация сбора и
утилизации отходов,
деятельность по
ликвидации загрязнений

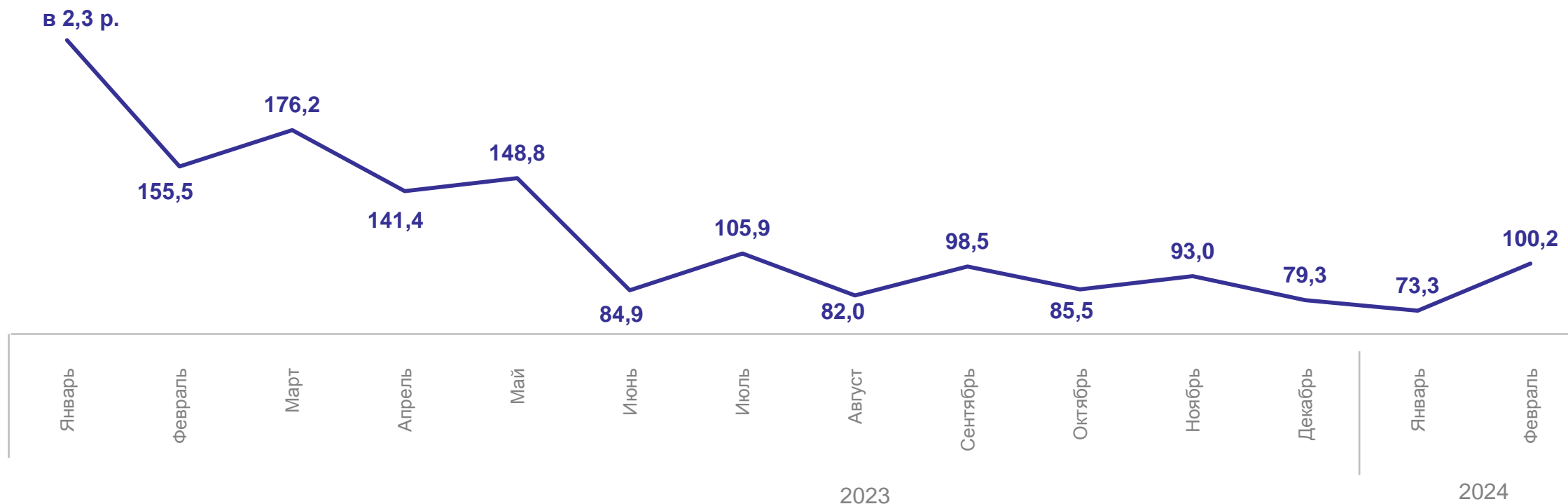


ДОБЫЧА ПОЛЕЗНЫХ ИСКОПАЕМЫХ

индекс производства к соответствующим месяцам предыдущего года, %

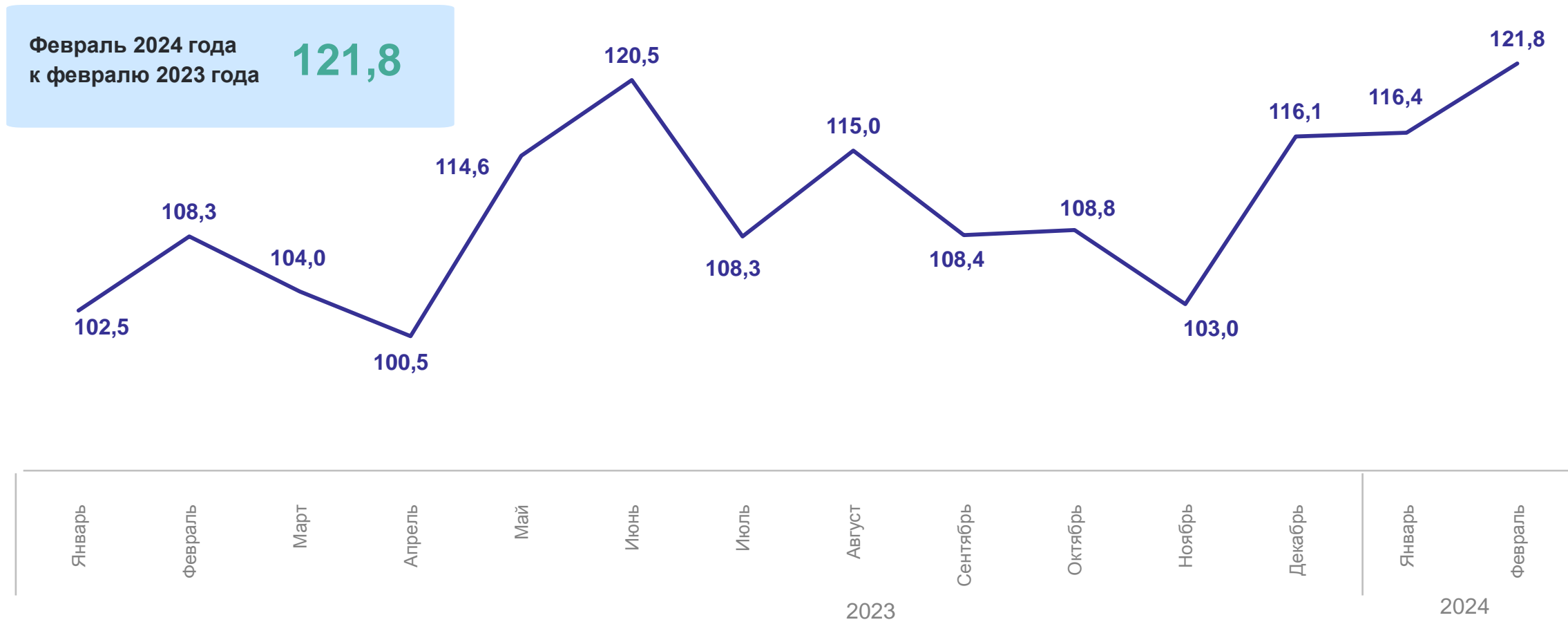
ТАМБОВСТАТ

Февраль 2024 года
к февралю 2023 года **100,2**



ОБРАБАТЫВАЮЩИЕ ПРОИЗВОДСТВА

индекс производства к соответствующим месяцам предыдущего года, %



ОБЕСПЕЧЕНИЕ ЭЛЕКТРИЧЕСКОЙ ЭНЕРГИЕЙ, ГАЗОМ И ПАРОМ; КОНДИЦИОНИРОВАНИЕ ВОЗДУХА

ТАМБОВСТАТ

индекс производства к соответствующим месяцам предыдущего года, %

Февраль 2024 года
к февралю 2023 года

143,5



ВОДОСНАБЖЕНИЕ; ВОДООТВЕДЕНИЕ, ОРГАНИЗАЦИЯ СБОРА И УТИЛИЗАЦИИ ОТХОДОВ, ДЕЯТЕЛЬНОСТЬ ПО ЛИКВИДАЦИИ ЗАГРЯЗНЕНИЙ

ТАМБОВСТАТ

индекс производства к соответствующим месяцам предыдущего года, %

Февраль 2024 года
к февралю 2023 года

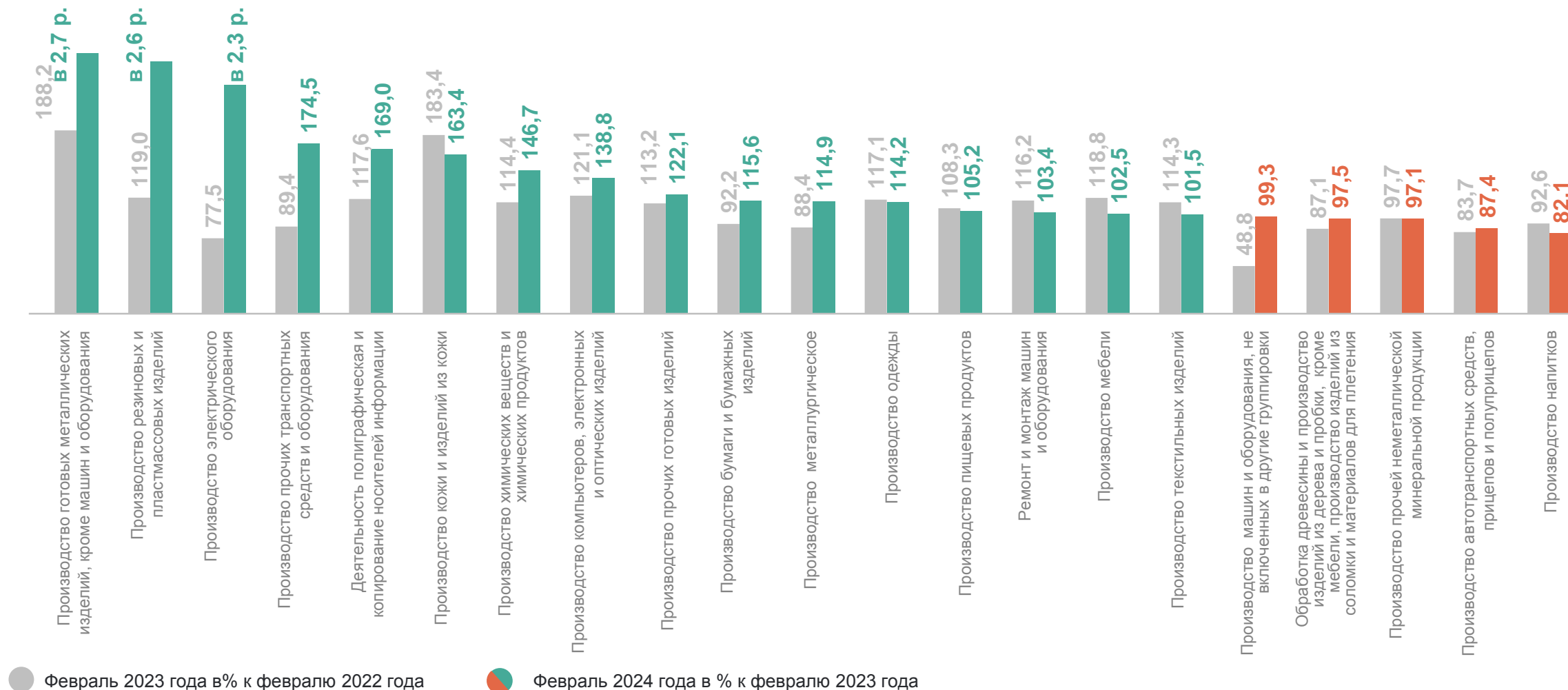
108,2



ИНДЕКСЫ ПРОИЗВОДСТВА ПО ОСНОВНЫМ ВИДАМ ОБРАБАТЫВАЮЩИХ ПРОИЗВОДСТВ

февраль 2024 года и февраль 2023 года, в %

ТАМБОВСТАТ



2

Объем отгруженных товаров и производство отдельных видов продукции

ОСНОВНЫЕ ПОКАЗАТЕЛИ ПРОИЗВОДСТВА ПО ОБЕСПЕЧЕНИЮ ЭЛЕКТРИЧЕСКОЙ ЭНЕРГИЕЙ, ГАЗОМ И ПАРОМ; КОНДИЦИОНИРОВАНИЕ ВОЗДУХА

Февраль 2024 года

Производство
электроэнергии, пара, горячей
воды

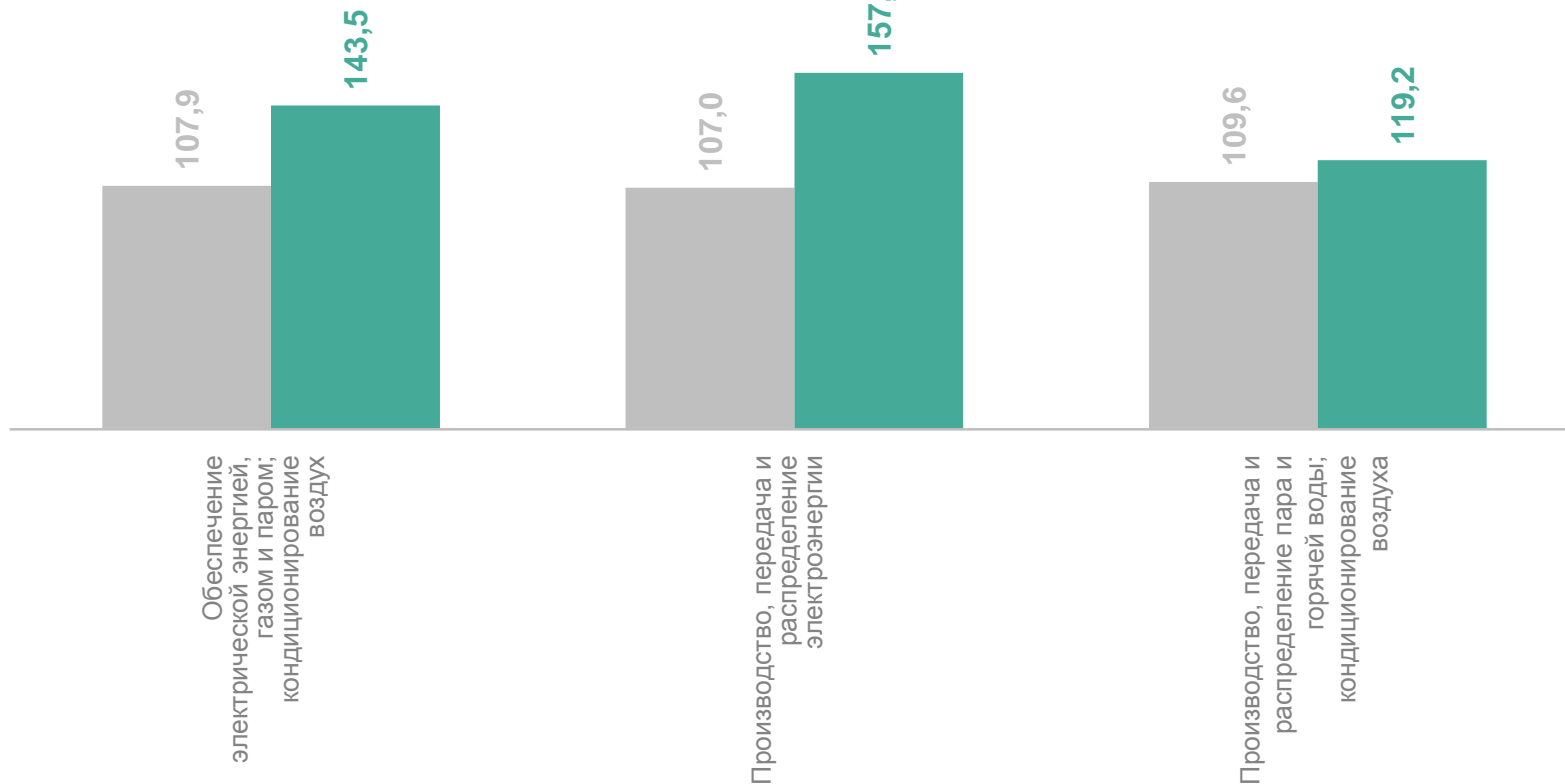
электроэнергия

177,9 гигаватт-час

пар и горячая вода

839,3 тысяч гигакалорий

Индексы производства
к соответствующему месяцу предыдущего года, %



● Февраль 2023 года в % к февралю 2022 года

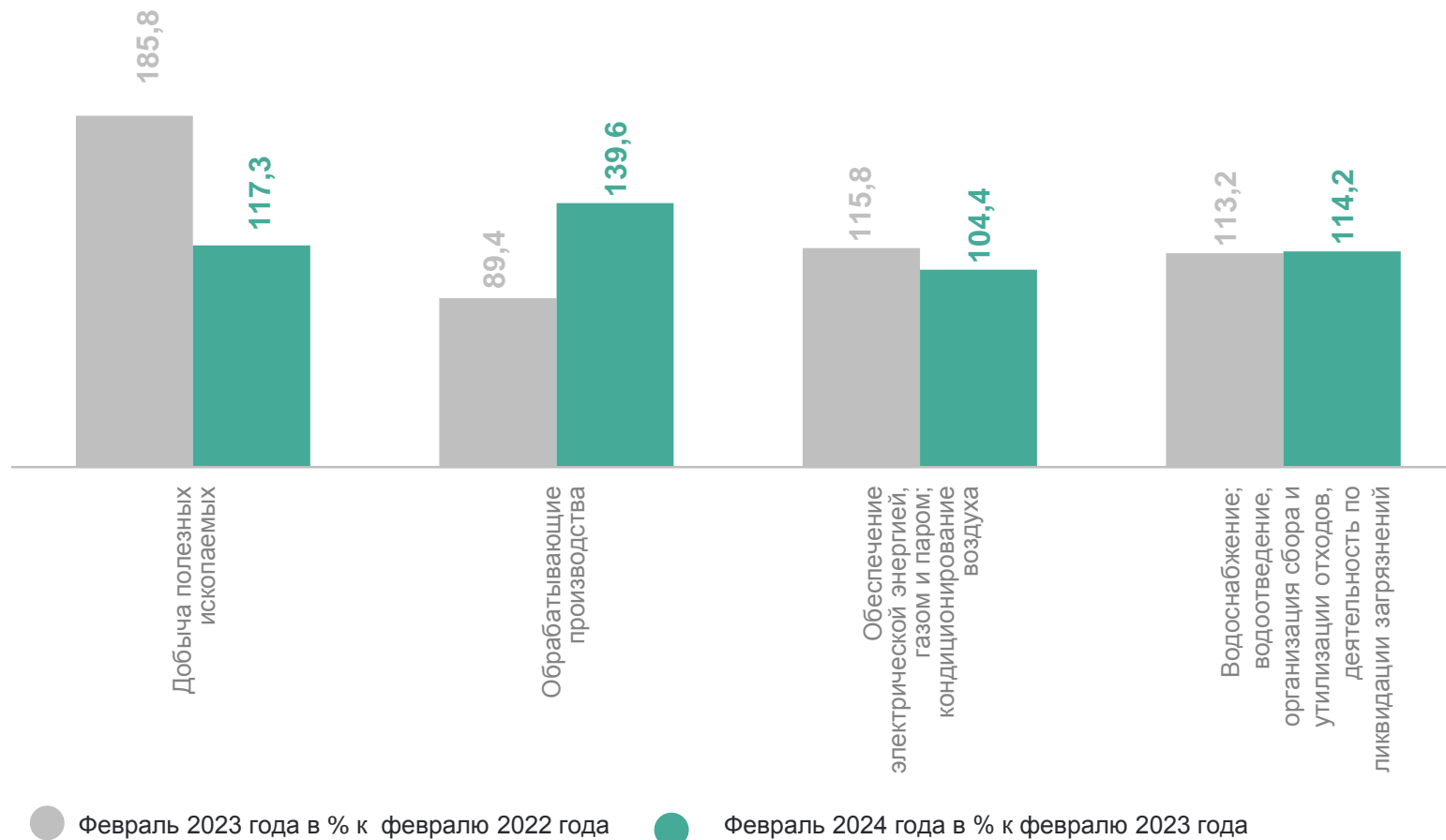
● Февраль 2024 года в % к февралю 2023 года

ОБЪЕМ ОТГРУЖЕННЫХ ТОВАРОВ СОБСТВЕННОГО ПРОИЗВОДСТВА

Февраль 2024 года, млн рублей

18,0	Добыча полезных ископаемых
27 656,3	Обрабатывающие производства
2 176,9	Обеспечение электрической энергией, газом и паром; кондиционирование воздуха
489,5	Водоснабжение; водоотведение, организация сбора и утилизации отходов, деятельность по ликвидации загрязнений

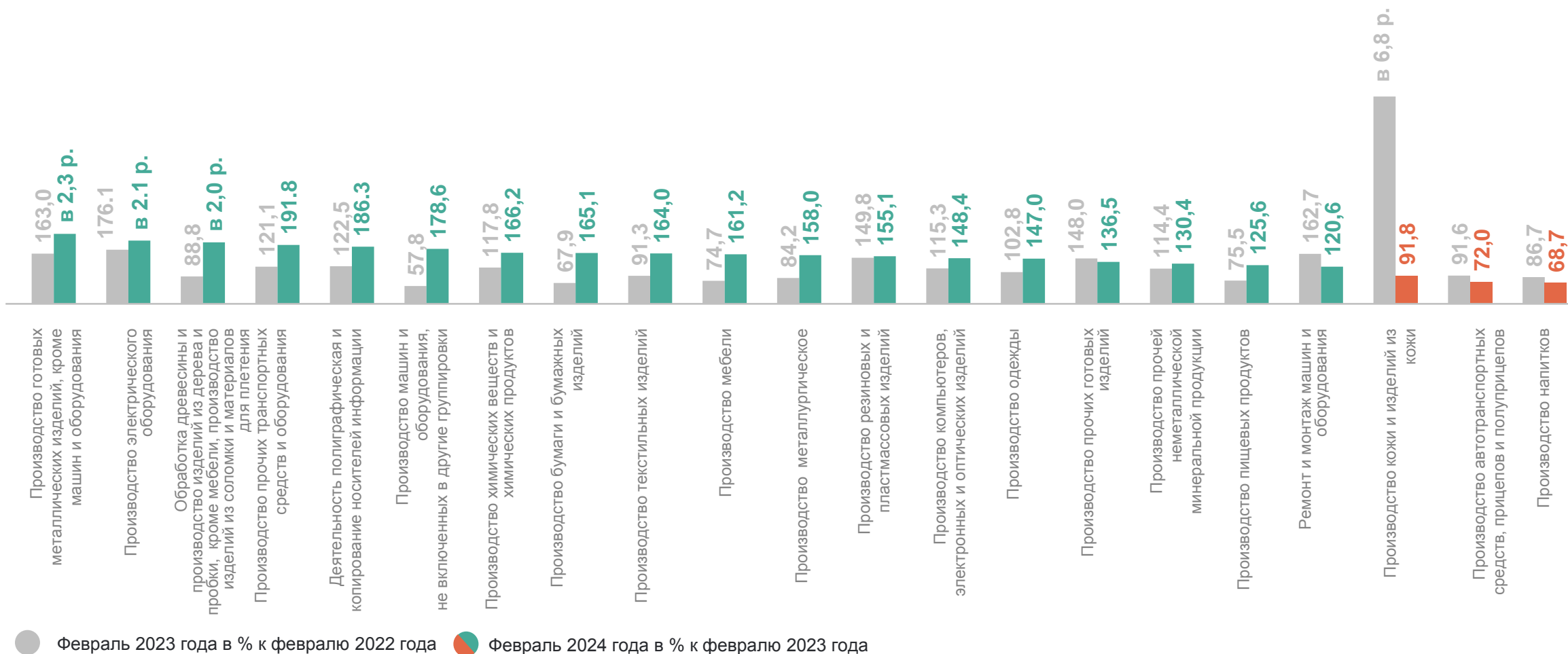
Темпы роста (снижения) (в действующих ценах)



ТЕМПЫ РОСТА (СНИЖЕНИЯ) ОБЪЕМОВ ОТГРУЖЕННЫХ ТОВАРОВ ПО ОБРАБАТЫВАЮЩИМ ПРОИЗВОДСТВАМ

февраль 2024 года и февраль 2023 года, в %

ТАМБОВСТАТ



СТРУКТУРА ОТГРУЖЕННЫХ ТОВАРОВ СОБСТВЕННОГО ПРОИЗВОДСТВА В ОБРАБАТЫВАЮЩИХ ПРОИЗВОДСТВАХ



- Производство пищевых продуктов
- Производство химических веществ и химических продуктов
- Производство компьютеров, электронных и оптических изделий
- Производство металлургическое
- Производство прочих транспортных средств и оборудования
- Производство готовых металлических изделий, кроме машин и оборудования
- Другие виды экономической деятельности